



■ ABタイ ① 標準グレード／屋内使用 ② 耐候グレード／屋外使用

① 標準グレード／屋内使用 (乳白)

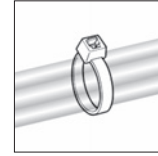


ABタイの標準品で屋内で使用します。横ズレ防止力に優れ、軽い挿入抵抗で確実に固定し、バンド部は作業しやすい適度な柔軟性を持つのが特長です。作業人や被結束物に負担がかからない滑らかな面加工を施しています。

② 耐候グレード／屋外使用 (黒)



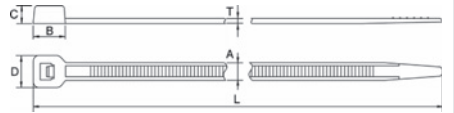
黒色のABタイで、屋外や屋内の紫外線が当たる場所でご使用になれます。標準タイプ同様、横ズレ防止力に優れ、軽い挿入抵抗で確実に結束ができます。



UL規格認定品

E64962
E193818

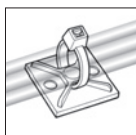

UL規格認定品以外の製品も含まれております。



型番		結束径(φmm)		寸法(mm)						ループ引張強度 (最小値) N (kgf)	包装単位 * 販売単位 (本)	ケース 入れ目 (本)	適用工具
①(乳白)	②(黒)	最小	最大	全長L	幅A	B	C	D	T				
AB80-1000*	AB80-W-1000*	1.0	16	80	2.2	4.4	3.2	4.2	1.0	80(8.16)	1,000	50,000	1,2,3,7
AB80-100*	AB80-W-100*	1.0	16	80	2.2	4.4	3.2	4.2	1.0	80(8.16)	100	30,000	1,2,3,7
AB100-1000*	AB100-W-1000*	1.0	22	100	2.5	4.0	3.5	4.8	1.1	80(8.16)	1,000	50,000	1,2,3,7
AB100-100*	AB100-W-100*	1.0	22	100	2.5	4.8	3.5	4.8	1.1	80(8.16)	100	30,000	1,2,3,7
AB150	AB150-W	1.0	36	152	3.5	5.9	4.4	6.1	1.2	135(13.77)	100	20,000	1,2,4,5,7,8
AB160	AB160-W	1.5	35	158	4.7	7.5	5.5	8.5	1.3	222.3(22.67)	100	10,000	1,2,4,5,7,8
AB190	AB190-W	1.5	50	202	3.6	5.5	4.0	6.2	1.2	133.3(13.59)	100	15,000	1,2,4,5,7,8
AB200	AB200-W	1.5	50	202	4.6	7.3	5.9	7.6	1.2	225(22.94)	100	10,000	1,2,4,5,7,8
AB250	AB250-W	1.5	65	251	4.8	9.0	5.0	8.8	1.5	266.7(27.20)	100	5,000	1,2,4,5,7,8
AB270	AB270-W	2.0	70	270	4.8	9.0	5.0	8.8	1.5	222.3(22.67)	100	5,000	1,2,4,5,7,8
AB300	AB300-W	1.5	80	301	4.8	9.0	5.0	8.8	1.5	266.7(27.20)	100	5,000	1,2,4,5,7,8
AB350	AB350-W	3.0	100	380	7.6	10.3	7.5	12.5	1.8	535(54.56)	50	2,500	4,6,8
AB380	AB380-W	2.5	105	383	4.8	8.5	6.0	8.8	1.5	222.3(22.67)	100	5,000	1,2,4,5,7,8
AB450	AB450-W	15.0	130	460	7.6	10.6	7.6	12.5	1.8	535(54.56)	50	1,000	4,6,8
AB550	AB550-W	4.0	145	541	13.0	17.0	12.0	20.0	2.0	1,109.9(113.2)	25	500	6,8

※「AB80-1000」、「AB80-W-1000」、「AB80-100」、「AB80-W-100」、「AB100-1000」、「AB100-W-1000」、「AB100-100」、「AB100-W-100」の「-1000」と「-100」は梱包コードを表しています。

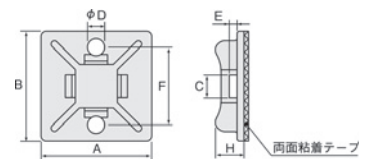
■ マウントベース ① 標準グレード／屋内使用



インシュロックタイは縦方向、横方向、いずれからでも結束できます。

インシュロックタイと併用して配線を固定するアクセサリです。

粘着テープ付きとビス止めタイプと両方ございますので、使用環境に合わせた商品をお選び下さい。



型番		寸法(mm)						
(乳白)	(黒)	A	B	φD	C	E	F	H
MB2								
MB2A	-	13	13	-	2.6	1.2	-	4.2
MB3								
MB3A	MB3A-B	19	19	2.9	4.0	1.3	13.5	5.0
MB4								
MB4A	MB4A-B	28	28	4.2	5.5	1.6	20.0	6.5
MB5								
MB5A	MB5A-B	38	38	4.7	10.0	2.5	27.5	8.0

型番の数字がサイズを示しているマウントベースが「BM」で始まる商品ですが、下記の商品と同等品です。

- BM20-L = MB3A-L
- BM20-BL = MB3A-B-L
- BM30-L = MB4A-L
- BM30-B-L = MB4A-B-L